

A young child with dark hair, wearing a white long-sleeved shirt and a dark blue neckerchief, is pointing towards the left. The child is standing on a grassy area with a blurred cityscape in the background. A white curved line is drawn above the child's head, starting from the left and ending at the top right corner of the child's head.

Neste Tilinpäätös 2021

Peter Vanacker | toimitusjohtaja | 10.2.2022

Sisältö

1. Vuosikatsaus 2021
2. Konsernin tulos
3. Segmenttikatsaukset
4. Ajankohtaiset aiheet
5. Liitteet



Disclaimer

Jäljempänä esitetyt tiedot sisältävät tai niiden voidaan katsoa sisältävän tulevaisuuden näkymistä annettuja lausuntoja, jotka liittyvät tuleviin tapahtumiin tai yhtiön tulevaan taloudelliseen tulokseen, mukaan lukien strategiset suunnitelmat, potentiaalinen kasvu, suunnitellut liiketoimintojen muutokset, arvioidut pääomakustannukset, tulevan rahavirran lähteet ja sitä koskevat vaatimukset, likviditeetti ja kustannussäästöt, joihin sisältyy tunnettuja ja tuntemattomia riskejä, epävarmuustekijöitä ja muita tekijöitä, joiden seurauksena Neste Oyj:n tai sen toimialojen todelliset tulokset, toiminnan tasot tai saavutukset voivat olla merkittävästi erilaiset kuin tulevaisuudennäkymistä annetuissa lausunnoissa on esitetty tai annetaan ymmärtää. Joissakin tapauksissa tällaiset lausunnot voi tunnistaa ehdollisesta ilmaisutavasta ("saattaa", "ehkä", "tulee olemaan", "odotetaan", "suunnitellusti", "arvioidaan", "uskotaan", "ennustetaan", "potentiaalinen" jne.) tai muista vastaavista ilmaisuista. Tulevaisuudennäkymistä annettuihin lausuntoihin liittyy aina riskejä ja epävarmuustekijöitä, koska ne liittyvät tapahtumiin ja riippuvat olosuhteista, joiden ilmenemisestä tulevaisuudessa ei ole varmuutta. Tulevat tulokset voivat olla merkittävästikin erilaisia kuin tulevaisuudennäkymiä koskevissa lausunnoissa esitetyt tai vihjatut tulokset. Kaikki tässä katsauksessa tulevaisuudennäkymistä esitetyt lausunnot perustuvat Nesteen johdon nykyhetkiseen tietämykseen, eikä Neste Oyj sitoudu päivittämään niitä. Tämän katsauksen tietoja ei tule katsoa sijoitusneuvoiksi eikä tarjoukseksi myydä tai kehotukseksi ostaa arvopapereita tai muutoin osallistua sijoitustoimintaan.

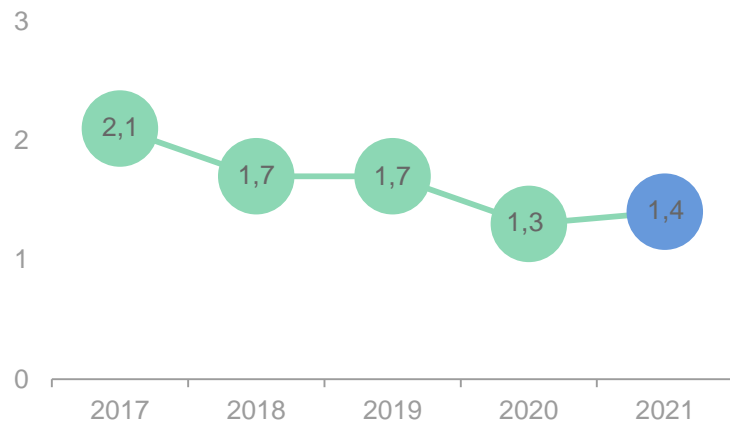


Erinomainen tulos suunniteltujen suurseisokkien ja korkeiden tuotantokustannusten vuotena

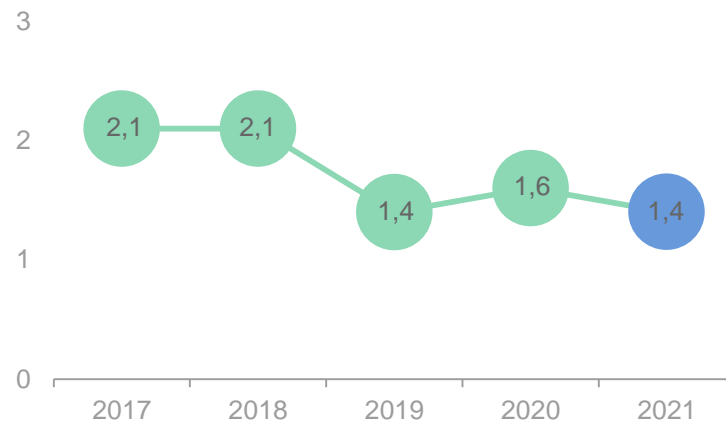
- Konsernin vertailukelpoinen käyttökate 1 920 MEUR
- Konsernin vertailukelpoinen liikevoitto 1 342 MEUR
- Uusiutuvilla tuotteilla vahva tulos - korkeammat myyntimäärät ja -marginaali
- Öljytuotteet ylittivät edellisen vuoden tuloksen Porvoon suurseisokista, Naantalin sulkemisesta ja korkeista käyttöhyödykekustannuksista huolimatta
- Marketing & Services paransi suoristustaan edelleen
- Strategian toteutus etenee menestyksekkäästi
- Osinkoehdotus EUR 0,82/osake

Erittäin hyvät turvallisuustulokset jatkuivat

Kirjattujen tapaturmien taajuus TRIF,
miljoonaa työtuntia kohti

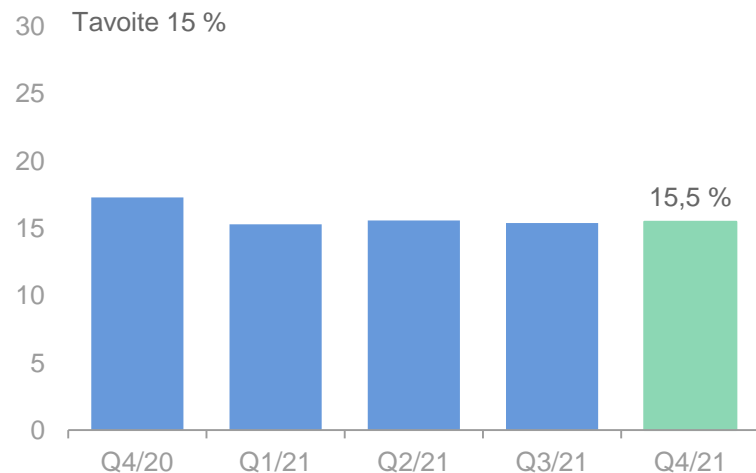


Prosessiturvallisuustapahtumien taajuus PSER,
miljoonaa työtuntia kohti

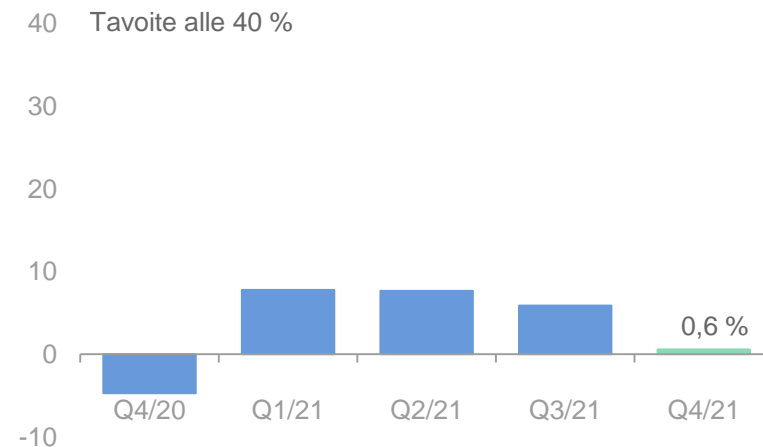


Erittäin vakaa taloudellinen asema

ROACE, viimeiset 12 kk, %



Velan osuus kokonaispääomasta, %



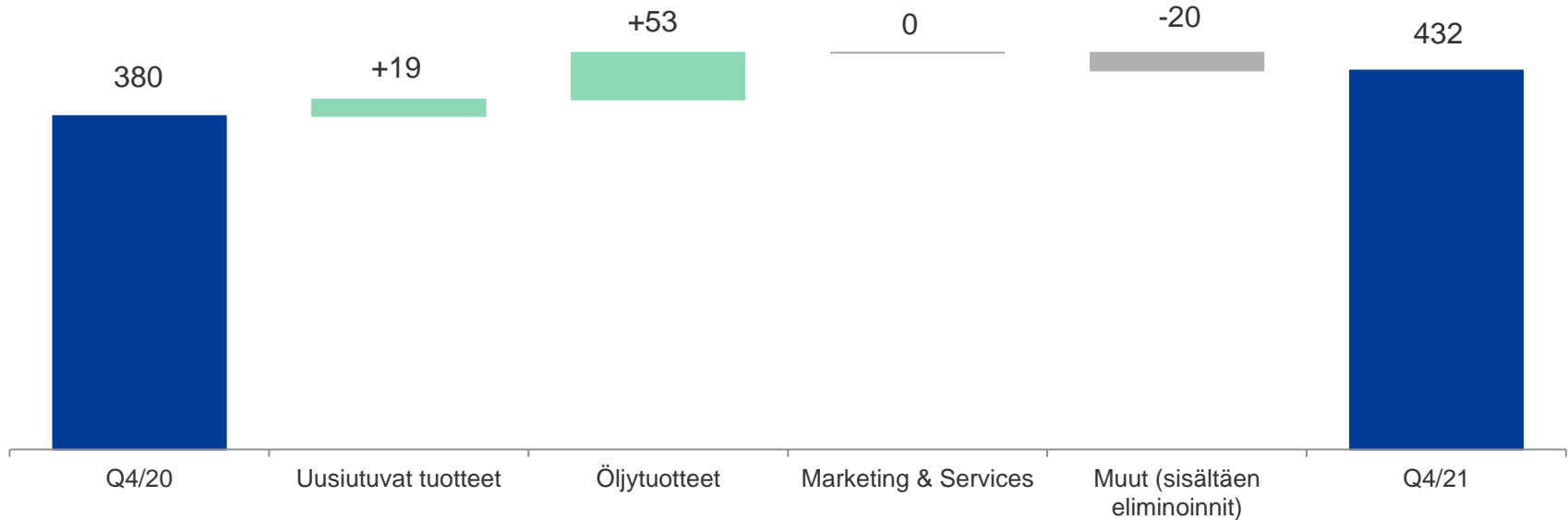
Konsernin tulos 2021

Konsernin tunnusluvut 2021

MEUR	2021	2020	Q4/21	Q4/20
Liikevaihto	15 148	11 751	4 968	3 028
Käyttökate (EBITDA)	2 607	1 508	689	297
Vertailukelpoinen käyttökate	1 920	1 929	591	512
Vertailukelpoinen liikevoitto	1 342	1 416	432	380
Uusiutuvat tuotteet	1 238	1 334	357	338
Öljytuotteet	71	50	90	37
Marketing & Services	74	68	14	15
Muut (sis. eliminoinnit)	-41	-36	-30	-10
Liikevoitto	2 023	828	524	-2
Rahavirta ennen rahoituseriä	511	1 019	724	1 069
Vertailukelpoinen osakekoht. tulos, EUR	1,54	1,60	0,49	0,44

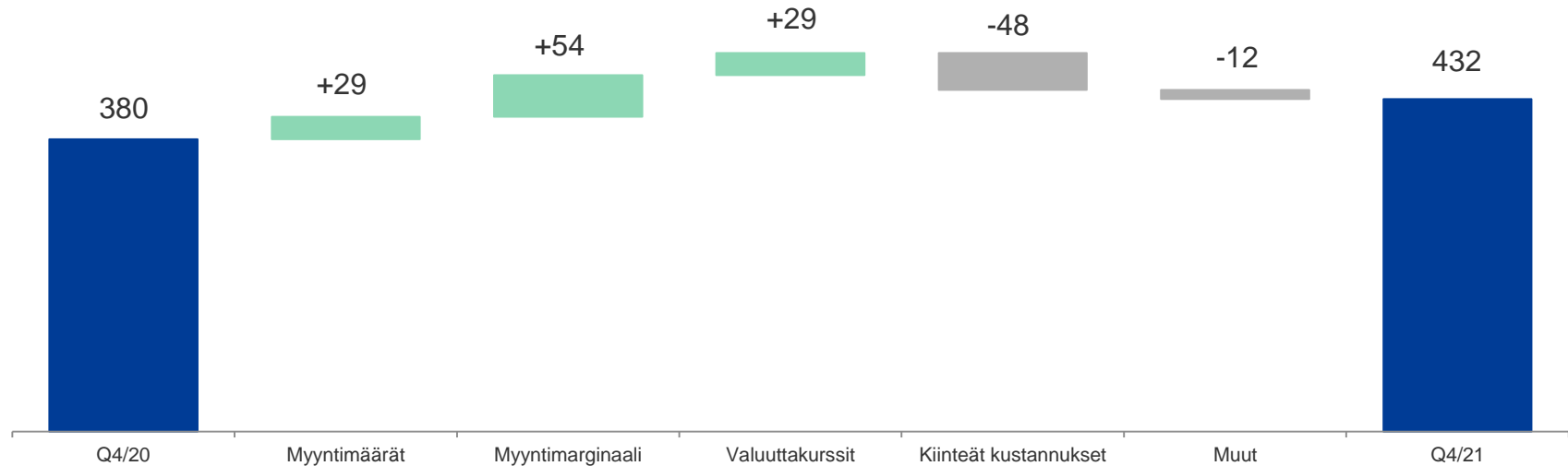
Parantunut tulos Uusiutuviissa ja Öljytuotteissa

Konsernin vertailukelpoinen EBIT liiketoiminta-alueittain Q4/21 vs. Q4/20, MEUR



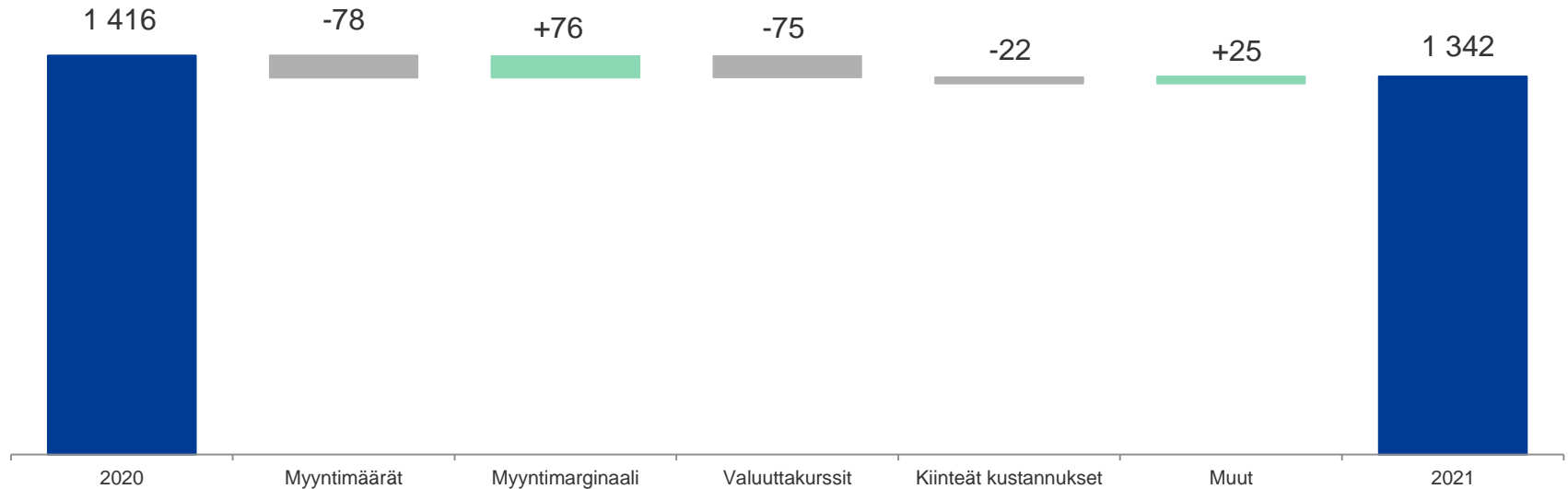
Korkeammat myyntimäärät ja -marginaali tukivat tulosta

Konsernin vertailukelpoinen EBIT Q4/21vs. Q4/20, MEUR



Matalammat myyntimäärät ja heikko dollari kumosivat korkeampien marginaalien vaikutuksen koko vuoden tuloksessa

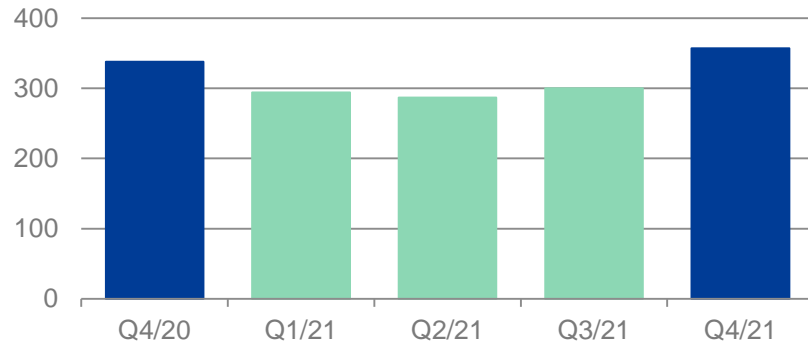
Konsernin vertailukelpoinen EBIT 2021 vs. 2020, MEUR



Q4 2021 Segmenttikatsaukset

Uusiutuville tuotteilla historian toiseksi paras neljännes

Vertailukelpoinen EBIT, MEUR



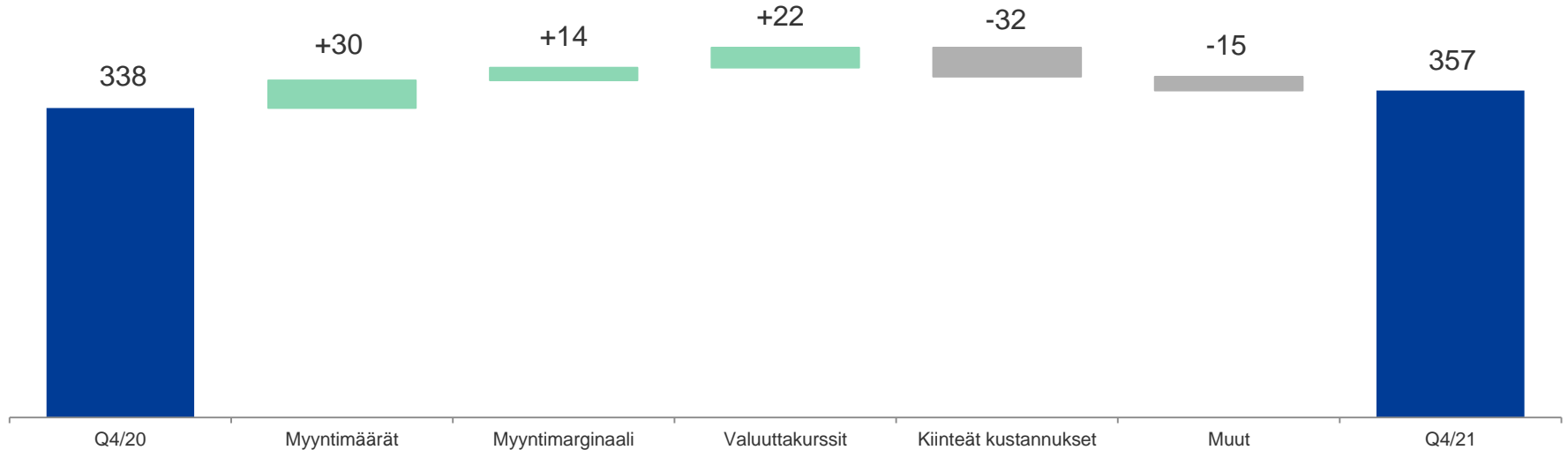
- Vertailukelpoinen käyttökate 418 MEUR (388)
- Vertailukelpoinen liikevoitto 357 MEUR (338)
- Vertailukelpoinen myyntimarginaali USD 779/ton (760)
- Myyntimäärä 774 kton (732), josta Euroopan osuus 64 % (66 %)
- Erittäin korkea jätteiden ja tähteiden osuus 94 % (87 %)
- Investoinnit 213 MEUR (178)
- Vertailukelpoinen RONA* 29,4 % (39,1 %)

MEUR	Q4/21	Q4/20	2021	2020
Liikevaihto	1 829	1 084	5 895	4 270
Vertailukelpoinen EBIT	357	338	1 238	1 334
Sidottu pääoma	4 748	3 470	4 748	3 470

* Viimeiset 12 kuukautta

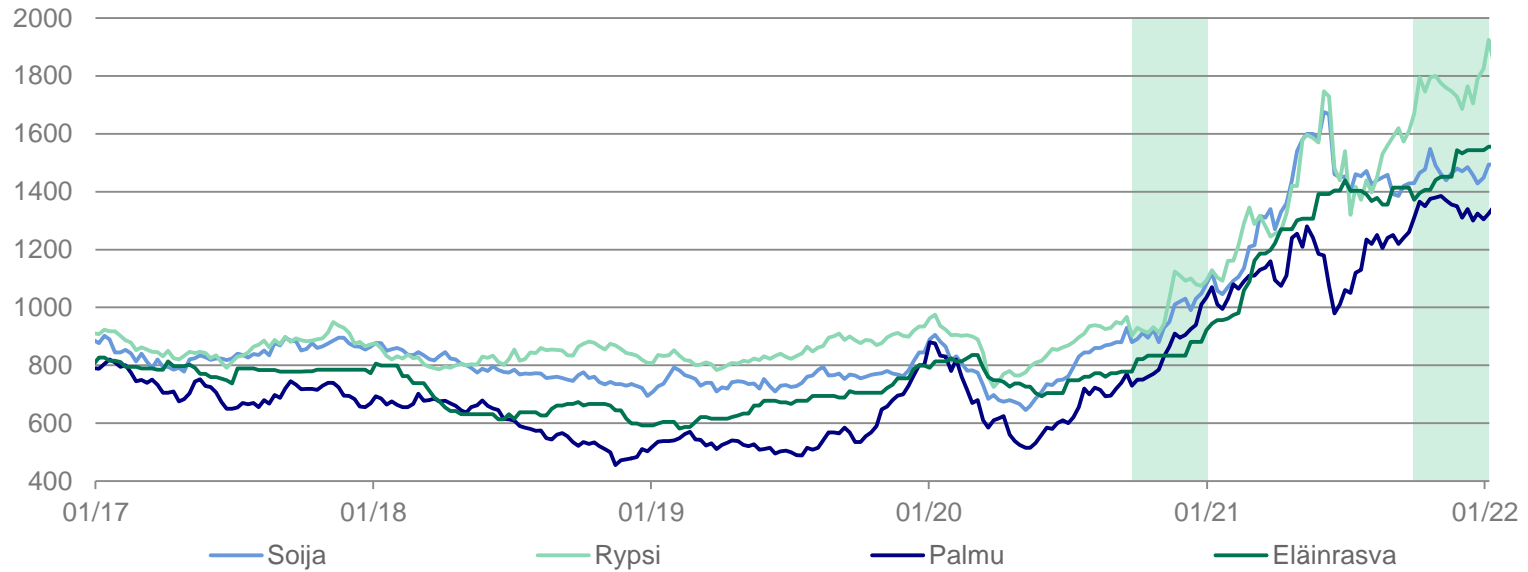
Korkeat myyntimäärät ja erinomainen marginaali

Vertailukelpoinen EBIT Q4/21 vs. Q4/20, MEUR



Raaka-ainemarkkina edelleen tiukka

Kasviöljyjen ja eläinrasvojen hintakehitys*, USD/ton



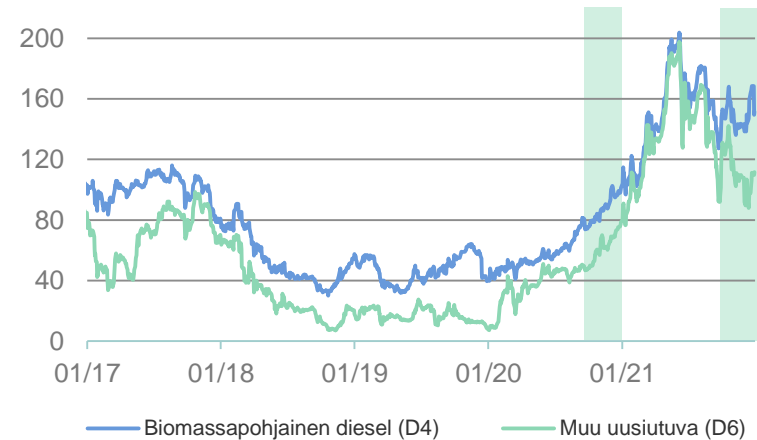
*Noteeraukset Luoteis-Euroopassa, lähde: Oil World, The Jacobsen

Yhdysvaltojen RIN- ja LCFS-hinnat laskivat hieman

California LCFS-päästöoikeuden hinta, USD/ton

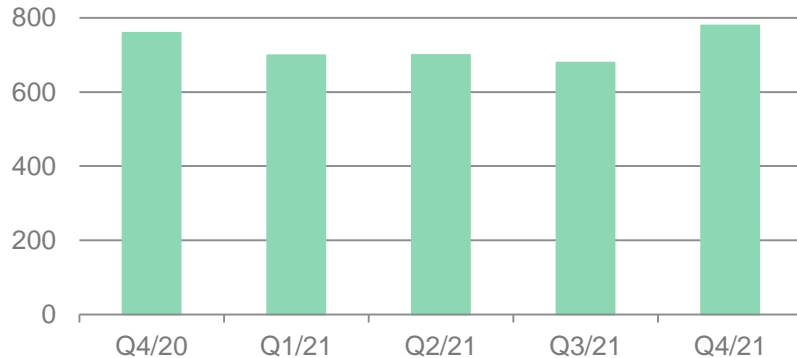


RIN-hinnat, US senttiä/gallona



Erinomainen myyntisuoritus ja suojaukset tukivat myyntimarginaalia

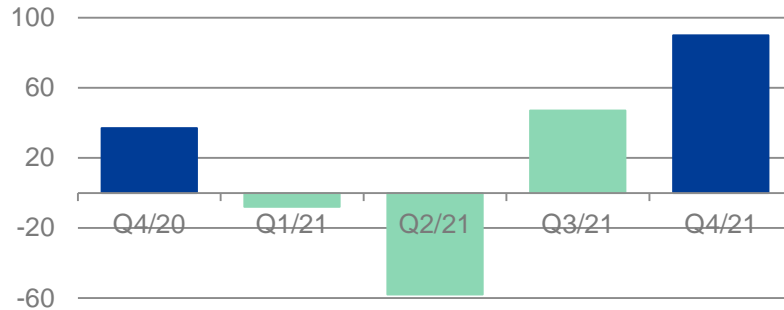
Uusiutuvien tuotteiden vertailukelpoinen myyntimarginaali, USD/tonni



- Vertailukelpoinen myyntimarginaali USD 779/tonni (760)
- Kalifornian LCFS-päästöoikeuden hinta USD 155/tonni (198)
- D4 RIN-hinta USD 1,50/gallona (0,88)
- 100 % Neste MY dieselin myynnin osuus 30 % (33 %)
- Käyttöaste 93 % (90 %)

Öljytuotteiden tulos parani edelleen

Vertailukelpoinen EBIT, MEUR



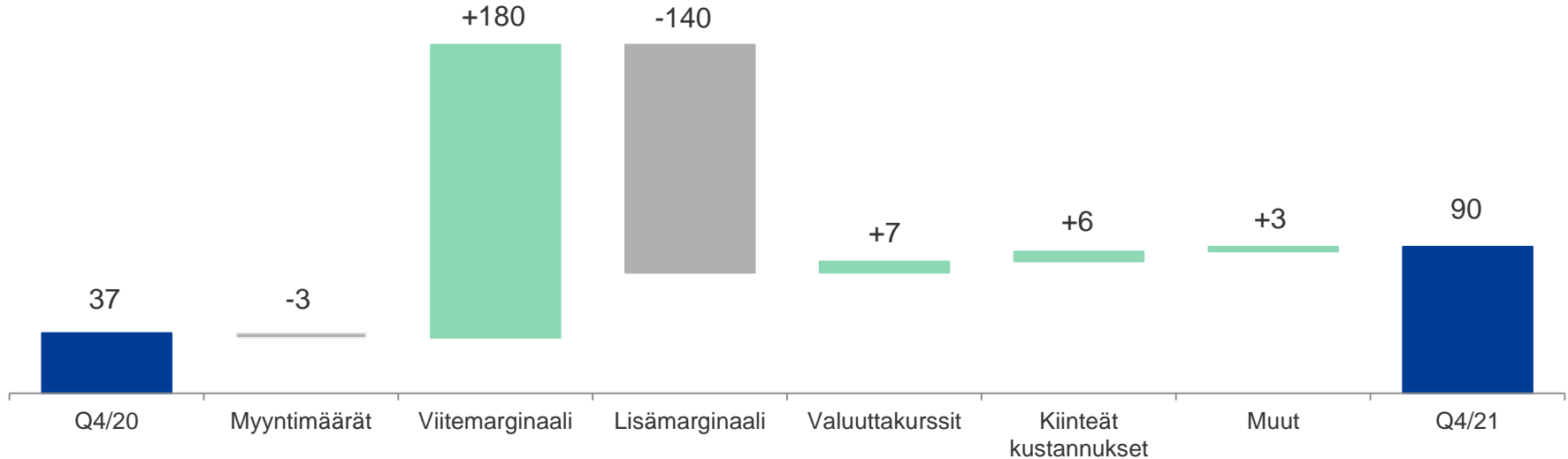
MEUR	Q4/21	Q4/20	2021	2020
Liikevaihto	2 772	1 580	7 810	6 063
Vertailukelpoinen EBIT	90	37	71	50
Sidottu pääoma	2 045	1 848	2 045	1 848

- Vertailukelpoinen käyttökate 168 MEUR (102)
- Vertailukelpoinen liikevoitto 90 MEUR (37)
- Myyntimäärä 3,5 miljoonaa tonnia (3,5)
- Kokonaisjalostusmarginaali USD 10,0/bbl (8,3)
- Jalostamon keskimääräinen käyttöaste 93 % (86 %)
- Venäläisen raakaöljyn osuus 65 % (63 %)
- Investoinnit 67 MEUR (48)
- Vertailukelpoinen RONA* 3,2 % (2,1 %)

* Viimeiset 12 kuukautta

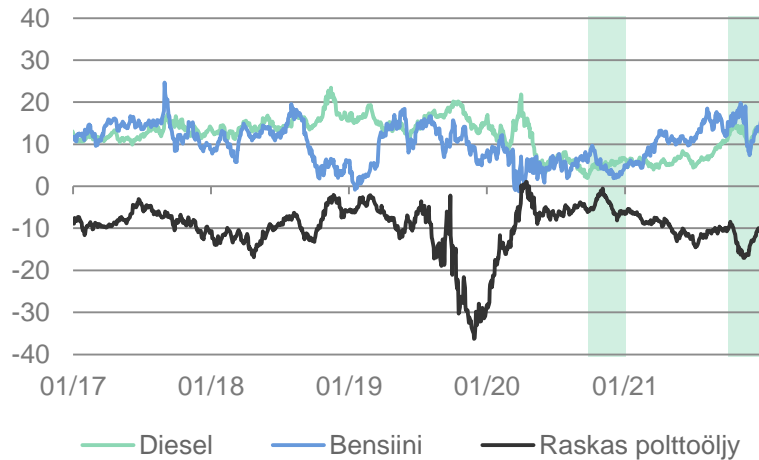
Korkeammat käyttöhyödykekustannukset kumosivat osittain viitemarginaalin nousun vaikutuksen

Vertailukelpoinen EBIT Q4/21 vs. Q4/20, MEUR

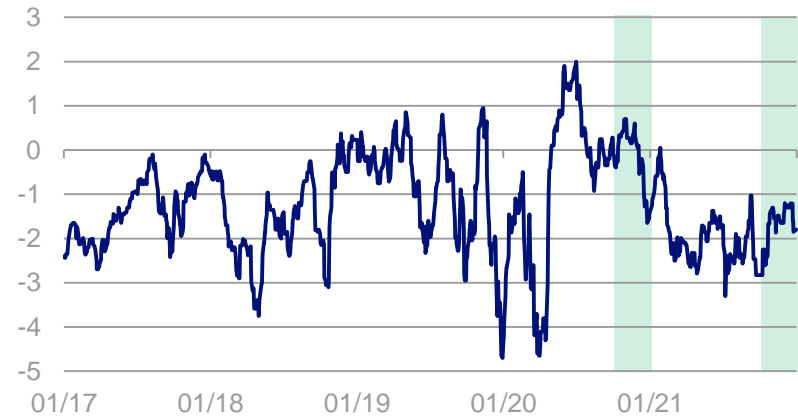


Kasvaneet tuotemarginaalit ja normalisoitunut Urals-Brent -hintaero

Tuotemarginaalit (hintaero vs. Brent), USD/bbl

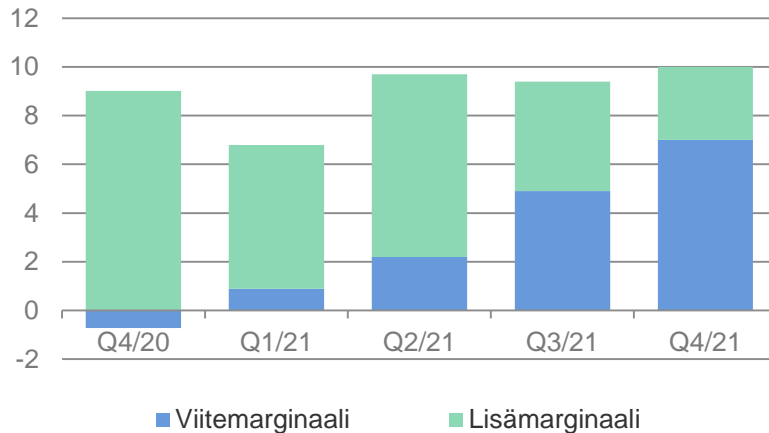


Urals vs. Brent -hintaero, USD/bbl



Lisämarginaalia rasittivat korkeammat käyttöhyödyke-kustannukset

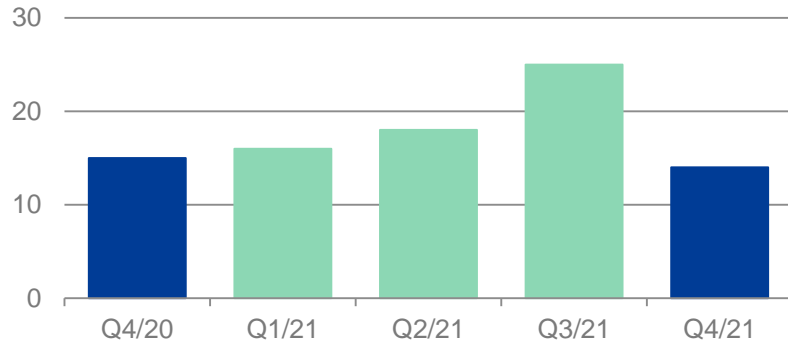
Kokonaisjalostusmarginaali, USD/bbl



- Kokonaisjalostusmarginaali USD 10,0/bbl (8,3)
- Viitemarginaali USD 7,0/bbl (-0,7)
- Lisämarginaali USD 3,0/bbl (9,0)
- Jalostamon tuotantokustannukset USD 6,2/bbl (4,9)

Marketing & Services -segmentillä hyvä suoritus

Vertailukelpoinen EBIT, MEUR



MEUR	Q4/21	Q4/20	2021	2020
Liikevaihto	1 104	756	3 803	3 055
Vertailukelpoinen EBIT	14	15	74	68
Sidottu pääoma	212	192	212	192

- Vertailukelpoinen käyttökate 22 MEUR (22)
- Vertailukelpoinen liikevoitto 14 MEUR (15)
- Kasvaneet myyntimäärät ja parantuneet yksikkökatteet
- Korkeammat kiinteät kustannukset
- Investoinnit 5 MEUR (3)
- Vertailukelpoinen RONA* 36,6 % (31,0 %)

* Viimeiset 12 kuukautta

Ajankohtaiset aiheet

Painopiste strategian toteutuksessa

Nopeammin ja rohkeammin

Q4 saavutukset

- Singaporen laajennusprojekti etenee tällä hetkellä aikataulun mukaisesti – käynnistys Q1 2023 loppuun mennessä
- Rotterdamin uusiutuvan lentopolttoaineen projekti etenee hyvin
- Rotterdamin seuraavan mahdollisen Uusiutuvien laitoksen määrittelyvaihe menossa, lähestymme valmiutta tehdä lopullinen investointipäätös seuraavien kuukausien aikana

Toiminnan tehokkuus

Q4 saavutukset

- Rotterdamin jalostamon katalyyttinvaihto saatu onnistuneesti päätökseen
- Jatkuva painopiste Neste Excellence –ohjelmaan mahdollistanut Uusiutuvien tuotteiden nimelliskapasiteetin nostamisen 3,2:sta 3,3:een miljoonaan tonniin

Uusia innovaatioita

Q4 saavutukset

- Maailmanlaajuisia innovaatio-, tutkimus- ja kehitystoimintaa vahvistetaan avaamalla tutkimuskeskus Singaporeen
- EU:n innovaatorahasto myöntänyt 88 MEUR rahoituksen Porvoon jalostamon vety- ja hiilen talteenotto- ja varastointiprojektille
- Ensimmäinen sarja nesteytetyn jätemuovin teollisen mittakaavan koeajoja saatu onnistuneesti päätökseen Porvoossa

Segmenttien näkymät Q1/2022

Uusiutuvat tuotteet

- Uusiutuvan dieselin myyntimäärien odotetaan pysyvän suunnilleen samalla tasolla kuin Q4:llä
- Jäte- ja tähderaaka-aineiden markkinoiden odotetaan pysyvän tiukkoina
- Myyntimarginaalin odotetaan olevan välillä USD 650-725/tonni
- Käyttöasteiden odotetaan pysyvän korkeina

Öljytuotteet

- Markkinakysyntä on elpynyt vuoden takaisesta, mutta koronapandemian nähdään edelleen vaikuttavan negatiivisesti
- Viitemarginaalin odotetaan pysyvän vaihtelevana ja matalampana kuin Q4:llä
- Maakaasun erittäin korkean hinnan odotetaan edelleen laskevan lisämarginaalia
- Myyntimäärien ennustetaan laskevan jonkin verran Q4 korkeasta tasosta

Marketing & Services

- Myyntimäärien ja yksikkökatteiden odotetaan noudattavan edellisvuosien kausiluonteisuutta
- Koronapandemia heikentää edelleen kysyntää ja myyntimääriä jonkin verran

Muuta ajankohtaista 2022

Konsernin investoinnit

- Konsernin rahavirtavaikutteisten investointien arvioidaan olevan vuonna 2022 noin 1,1 miljardia euroa, poislukien yritysostot

Uusiutuvat tuotteet

- Suunniteltu 6 viikon seisokki Singaporen jalostamolla Q3, jolla arvioidaan olevan noin -90 MEUR vaikutus vertailukelpoiseen käyttökatteeseen
- Suunniteltu 7 viikon seisokki Rotterdamin jalostamolla Q4, jolla arvioidaan olevan noin -100 MEUR vaikutus vertailukelpoiseen käyttökatteeseen
- Segmentin koko vuoden kiinteiden kustannusten odotetaan olevan noin 140 MEUR korkeammat kuin vuonna 2021

Raportointi

- Vertailukelpoinen käyttökate korvaa vertailukelpoisen liikevoiton pääasiallisena kannattavuuden mittarina Q1 2022 alkaen

Liitteet

Uusiutuvien tuotteiden vertailukelpoisen EBIT:in laskenta

	Q4/20	Q1/21	Q2/21	Q3/21	Q4/21	2021	2020
Myyntimäärä, kton	732	743	732	772	774	3 021	2 966
Vertailukelpoinen myyntimarginaali, USD/ton	760	699	700	679	779	715	703
Vertailukelpoinen myyntikate, MEUR	466	432	425	445	527	1 829	1 824
Kiinteät kustannukset, MEUR	-79	-88	-86	-90	-111	-375	-307
Poistot, MEUR	-50	-51	-54	-57	-65	-227	-184
Vertailukelpoinen EBIT, MEUR	338	294	287	300	357	1 238	1 334

Öljytuotteiden jalostamon tuotantokustannukset

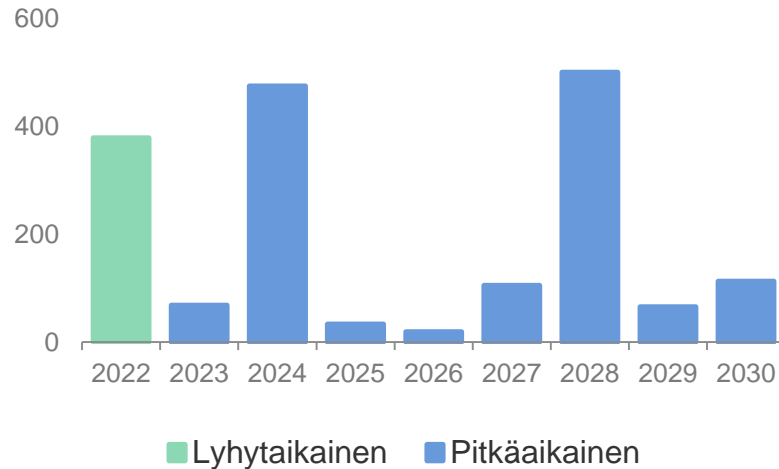
		Q4/20	2020	Q1/21	Q2/21	Q3/21	Q4/21	2021
Jalostetut tuotteet	Milj. barrelia	23,8	103,3	22,8	5,8	22,2	23,1	74,0
Valuuttakurssi	EUR/USD	1,19	1,14	1,21	1,21	1,18	1,14	1,18
Käyttöhyödykkeet	MEUR	45,8	185,4	61,0	38,6	56,2	78,4	234,2
	USD/bbl	2,3	2,1	3,2	8,1	3,0	3,9	3,7
Kiinteät kustannukset	MEUR	53,2	241,4	45,8	64,7	33,6	48,0	192,1
	USD/bbl	2,7	2,7	2,4	13,5	1,8	2,4	3,1
Myynnit muille	MEUR	-0,3	-1,3	-0,3	-0,2	-0,4	-0,3	-1,2
	USD/bbl	0,0	0,0	0,0	0,0	0,0	0,0	0,0
Yhteensä	MEUR	98,6	425,5	106,4	103,1	89,4	126,1	425,1
	USD/bbl	4,9	4,7	5,6	21,5	4,7	6,2	6,8

Rahavirta

MEUR	Q4/21	Q4/20	Q3/21	2021	2020
Käyttökate (EBITDA)	689	297	735	2 607	1 508
Omaisuuuden myyntivoitot/-tappiot	0	-1	2	0	-1
Muut oikaisut	9	159	-177	-118	277
Nettokäyttöpääoman muutos	522	872	-158	-362	460
Rahoituskulut, netto	-14	-17	-1	-39	-54
Verot	-5	-4	-22	-95	-133
Liiketoiminnan nettorahavirta	1 202	1 307	379	1 994	2 057
Investoinnit aineettomiin ja aineellisiin hyödykkeisiin	-294	-231	-347	-1 298	-972
Muiden sijoitusten muutos	-183	-7	139	-186	-67
Rahavirta ennen rahoituseriä	724	1 069	171	511	1 019

Likviditeetti ja maturiteettiprofiili

MEUR



- Konsernin likviditeetti joulukuun 2021 lopussa oli 3 066 MEUR
 - Likvidit varat 1 716 MEUR
 - Käyttämättömät sitovat lainalmiittisopimukset 1 350 MEUR
- Luottojen keskikorko oli 1,2 % ja keskimääräinen maturiteetti 3,7 vuotta joulukuun 2021 lopussa
- Nykyisissä konserniyhtiöiden lainasopimuksissa ei ole rahoituskovenantteja



NESTE

Change runs on renewables